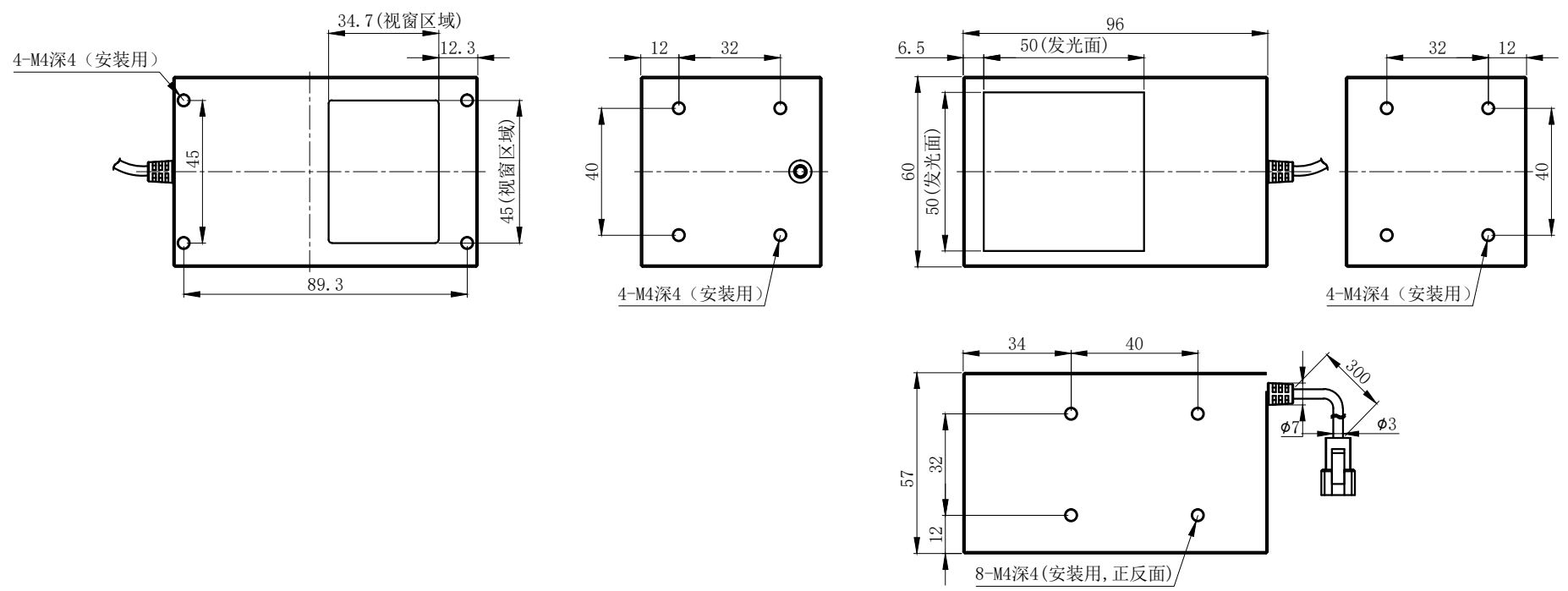

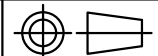


Pin1 -- 棕色/+
Pin2 -- 空 /NC
Pin3 -- 蓝色/-



产品安装尺寸图					设计	修玉川		2021.04.08		 致瑞图像 ZHIRUI VISION	
输入电压	理论电耗功率				审核						
	红色 (R)	白/蓝/绿色 (WGB)	红外 (IR)	紫外 (UV)	估重	视角方向	比例	单位	型号		
24V	5.3W	6.1W	6.6W		320g		1:2	mm		ZR-CO050R/W/B/G-G2	